

# Hvordan tjekker jeg resultatet af min Covid-19 test

1. Log på sundhed.dk med NemID

The screenshot shows the homepage of sundhed.dk. At the top, there are navigation tabs for 'Borger' and 'Fagperson', the logo 'sundhed.dk', and a 'Log på NemID' button circled in blue. A 'Menu' icon is also present. The main banner is red with the text 'Din sundhedsportal' and a search bar containing 'Søg som borger på sundhed.dk'. An arrow points to the search bar with the text 'Se hvordan du kan bruge sundhed.dk under coronavirus'. Another arrow points to the 'Log på NemID' button with the text 'Find al information om corona i menuen'. Below the banner, there is a section titled 'Dine sundhedsdata ét sted' with a 'Log på med NemID og se dine sundhedsdata fra det offentlige sundhedsvæsen' and a 'Log på NemID' button circled in blue. To the left, there is a list of services: 'Få fx. adgang til: - Sundhedsjournalen - Behandlinger på sygehus - Medicinkortet'. To the right, there is an image of a NemID card.

## 2. Vælg 'Laboratoriesvar' under Sundhedsjournalen

The screenshot shows the user interface of sundhed.dk. At the top, there are navigation tabs for 'Borger' (selected) and 'Fagperson'. The logo 'sundhed.dk' is centered, and on the right, there are links for 'Dine sundhedsdata', a search function, and a menu icon.





The main content area is divided into two columns:

- Sundhedsjournalen**: Contains a description of the health journal and a list of links. The link 'Laboratoriesvar' is circled in blue.
- Registreringer**: Contains a description of registration options and a list of links.

Sundhedsjournalen	
I sundhedsjournalen kan du se sundhedsdata, som det offentlige sundhedsvæsen har registreret om dig. Se blandt andet hvornår du har været på skadestuen, kontaktoplysninger på egen læge, hvilken medicin du har købt samt en oversigt over, hvornår du har besøgt din læge, speciallæge, tandlæge, fysioterapeut m.fl.	
Aftaler >	Planer og indsatser >
Landspatientregistret >	Billedbeskrivelser >
Henvisninger >	Journal fra sygehus >
Konsultationer hos læge m.fl. >	<b>Laboratoriesvar &gt;</b>
Medicinkortet >	Praktiserende læge >

Registreringer	
Under registreringer kan du til- og afmelde dig som organdonor, oprette et behandlingstestamente, se status på screeningsforløb, give pårørende fuldmagt til at se dine sundhedsdata eller privatmarkere et forløb i din journal fra sygehus, så det ikke kan ses af andre.	
Fuldmagt >	Stamkort >
Livs-/Behandlingstestamente >	Organdonation >
Privatmarkering >	Spærring >
Screening for tarmkræft >	

3. Når svaret på prøven er klar, skal du klikke på MIKRO under den dato, du har fået taget prøven

Enhed	2020						2019					
	19.03 11:00	17.03 17:30	17.03 16:00	10.03 12:30	13.02 14:40	12.02 00:00	06.12 10:29	24.11 12:21	12.11 08:00	11.11 12:10	11.11 12:05	11.11 12:05
<b>Patologi</b> <small>Vis alle svar</small>												
<b>Mikrobiologi</b>						MIKRO						
<b>Klinisk biokemi og immunologi</b>												
<b>Hæmatologi</b>												
Ferritin;P   µg/L												
Folat;P  nmol/L												
Hæmoglobin;B   mmol/L					*****			*****				
Methylmalonat;P   µmol/L							Se bemærk.					
Vitamin B12;P   pmol/L							300					
<b>Væske- og elektolytbalance</b>												

**Hvad betyder mit svar på testen?**

- **Hvordan ser et negativt prøvesvar ud på sundhed.dk?**

Et negativt prøvesvar kan se ud på forskellige måder, men hvis der står "Negativ" eller "Ikke påvist" under enten fortolkning og/eller resultat, så er resultatet af prøven negativ, og det betyder, at du ikke havde COVID-19, da du blev testet.



The image shows a screenshot of a test result on the sundhed.dk website. The title is "1. undersøgelse: Coronavirus SARS-CoV-2 (COVID-19) DNA/RNA". Below the title, it says "Måleresultater". There is a table with the following columns: "Analyse", "Fortolkning", "Enhed", "Ref.område", "Resultat", "Kommentar", and "Reference". The first row of data is for "SARS-CoV-2 (COVID-19)". The "Fortolkning" and "Resultat" columns are circled in blue, and blue arrows point from the text "Negativ eller Ikke påvist" below to these circles.

Analyse	Fortolkning	Enhed	Ref.område	Resultat	Kommentar	Reference
SARS-CoV-2 (COVID-19)						

**Negativ eller Ikke påvist**                      **Negativ eller Ikke påvist**

- **Hvad betyder det, at mit prøvesvar er inkonklusiv?**

Hvis resultatet af prøven er inkonklusiv, betyder det, at din virustest ikke har vist et klart svar, og det derfor ikke kan konkluderes, om du har COVID-19 eller ej. Du skal derfor have taget en ny test.

Svaret ser således ud:



Analyse	Fortolkning	Enhed	Ref.område	Resultat	Kommentar	Reference
SARS-CoV-2 (COVID-19)	Inkonklusiv			Inkonklusiv		

- **Hvordan ser et positivt prøvesvar ud på sundhed.dk?**

Et positivt prøvesvar kan se ud på forskellige måder, men hvis der står "Positiv" eller "Påvist" under enten fortolkning og/eller resultat, så er resultatet af prøven positiv, og det betyder, at du har COVID-19.

Analyse	Fortolkning	Enhed	Ref.område	Resultat	Kommentar	Reference
SARS-CoV-2 (COVID-19)						

Positiv eller Påvist

Positiv eller Påvist